

Les activités disponibles dans Opendo

juin 2023

Préambule



Créez en tout simplicité

Vous êtes libres !

Libre du nombre de sessions

Libre du nombre d'activités proposées

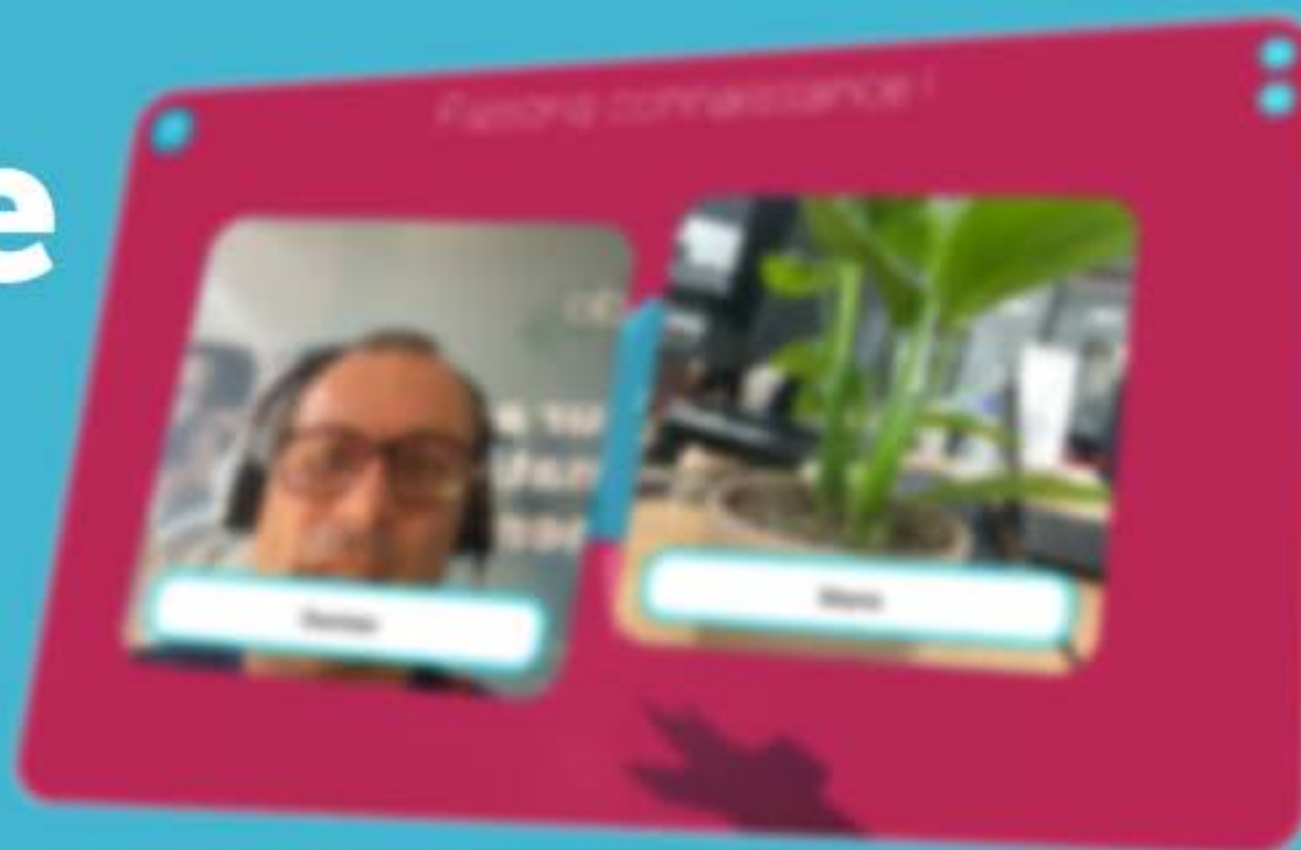
Libre d'organiser la session comme vous le souhaitez !

Vous êtes même encore plus libre !!

Changez à tout moment votre contenu

En un clic et à la volée : vos modifications sont instantanées et immédiatement opérationnelles pour vos participants en direct

Brise glace



Résumé des spécifications fonctionnelles

Donnez l'occasion aux Participants de se présenter via leur photo de profil ou une photo spécialement faite pour l'occasion.

Faites bouger les photos reçues pour un mur de selfies encore plus fun !

À vos selfies !

Utilisation

Formations, animations et réunions

Astuce

Enregistrez le mur de photos pour l'inclure dans un rapport comme souvenir de votre animation et partagez le avec vos participants !

Appariement



App



Web



Résumé des spécifications fonctionnelles

Travaillez les associations d'idées avec du texte et des images !

Vous pouvez créer des paires à reconstituer ; les participants devront relier des images entre elles, du texte avec du texte ou alors du texte avec une image.

Utilisation

Formations, animations

Astuce

En manque d'idée pour un ice-breaker : proposez une reconstitution des couples mythiques du grand écran !

Courte-paille



Résumé des spécifications fonctionnelles

Besoin de désigner un participant volontaire ? L'activité Courte paille est faite pour cela.

Choisissez le nombre de participants souhaités et l'app choisira pour vous et au hasard les élus de votre animations.

En intégrant un message à destination du ou des tirés au sort, vous pouvez envoyer des consignes ou poser une question

Utilisation

Formations, animations, réunions et séminaires

Astuce

Personnalisez le texte affiché aux participants sélectionnés pour garder la dynamique : quel message choisirez-vous d'envoyer ? « A vous de jouer », « C'est vous l'Elu ! », « Vous êtes le chef d'équipe, choisissez vos équipiers ! »...

Dessin libre



App



Web

Résumé des spécifications fonctionnelles

Confiez le crayon à vos participants !

Les participants peuvent dessiner, colorier, envoyer du texte et des bulles de BD à l'animateur.

Tout est dynamique : étirez, classez, supprimez, déplacez tous les dessins.

A tout moment complétez les dessins car tout est sauvegardé mais reste modifiable : idéal pour le brainstorming ou le design thinking par exemple

Utilisation

Formations

Astuce

Incrustez une matrice Swot ou un dessin en fond d'écran pour classer les idées !

Diaporama



App

Résumé des spécifications fonctionnelles

Focalisez toute l'attention des participants sur votre écran.

Ajoutez autant d'images que vous souhaitez, l'activité Diaporama vous permet de les présenter et de naviguer à votre rythme.

Vous pouvez transformer votre PPT directement en images depuis Opendo dans cette activité. Si les slides figées vous gênent, utilisez l'activité « Partage de fichier » pour intégrer votre Powerpoint.

Utilisation

Formations et réunions

Astuce

C'est un bon moyen de partager efficacement une image en commun pour provoquer réactions et réflexions par exemple

Feedback



App



Web



Résumé des spécifications fonctionnelles

Demandez à vos participants une appréciation immédiate.

Les résultats d'une note de 1 à 5 étoiles d'affichent dynamiquement sur votre écran d'Animateur.

Utilisation

Formations, animations et réunions

Astuce

Utilisez Feedback pour la météo de vos participants !

Formulaire administratif



App



Web

Résumé des spécifications fonctionnelles

Cette activité permet à l'Animateur de créer des attestations sur mesure que les participants pourront signer tout en validant leurs coordonnées.

En un clic, vous évitez beaucoup de papiers.

Utilisation

Formations, réunions et séminaires

Astuce

C'est l'outil idéal pour rédigez des attestations

Formulaire



Résumé des spécifications fonctionnelles

Cette activité permet à l'Animateur de lancer un formulaire personnalisé aux Participants.

Très utilisé pour créer un formulaire de satisfaction à chaud et récolter en direct les avis de vos participants.

Différentes typologies de réponses sont déjà proposées et de nouvelles sont à venir, octroyant notamment plus d'autonomie à l'Animateur.

Utilisation

Formations, réunions et séminaires

Astuce

C'est l'outil idéal pour connaître les appréciations de votre audience sur le contenu que vous leur proposez ! Le debriefing se fait en dehors des écrans car les réponses ne sont pas affichées en direct pour maintenir la confidentialité des réponses

Mise en situation



Résumé des spécifications fonctionnelles

Lancez une séquence de jeu de rôles entièrement digitalisée.

**Envoyez des consignes différentes aux groupes que vous créez en 1 clic.
Puis réaffecter les groupes en un simple clic !**

Zéro papier garanti !

Utilisation

Formations, animations et réunions

Astuce

Créez par exemple un 3ème ou 4ème groupe d'Observateurs pour étudier le jeu de rôle puis inversez les rôles !

Nuage de mots



Résumé des spécifications fonctionnelles

Créez un superbe nuage grâce aux mots clés que vos participants vous envoient. Tout est dynamique !

Utilisation

Formations, animations, événements et réunions

Astuce

Changez la forme du nuage ou sa couleur dynamiquement même en pleine animation !

Partage de fichiers



Résumé des spécifications fonctionnelles

Vous pouvez intégrer n'importe quel document dans Opendo grâce à cette activité. Lancez votre powerpoint directement depuis Opendo. Plus besoin de farfouiller dans vos dossiers à la recherche du bon document !

Intégré à votre séquence, vous lancez donc au bon moment le film, le lien web, le pdf, etc.

Bonus en option ! Vous pouvez envoyer ces documents directement vers vos participants. Ils pourront donc les stocker dans leur appareil ou dans leur service de cloud (iCloud Drive, Dropbox, etc...).


Utilisation

Formations, animations, conférences et réunions

Astuce

C'est un outil idéal pour partager vos supports et surtout pour intégrer vos documents dans leur état initial : les animations et transitions des slides Powerpoint sont conservées !

Pioche une carte



Résumé des spécifications fonctionnelles

Le participant doit piocher une carte qui s'anime en 3D devant lui sur son device : il choisit et vous propose une réponse à l'oral !

En tant qu'animateur, validez la réponse apportée pour attribuer des points.

Utilisation

Formations, animations

Astuce

**Vous pouvez personnaliser le dos des cartes avec votre logo !
Une belle façon de jouer, de vérifier les connaissances et de maintenir l'attention chez tous vos participants : avec la fonction « Au hasard », chacun à sa chance !**

Présence



App



Web



Résumé des spécifications fonctionnelles

**Lancez votre séquence d'émargement auprès des Participants !
Obtenez en un clic la liste complète des présents avec leur signature à l'instant T.**

Cette liste est horodatée et exportable en fin de session en version PDF.

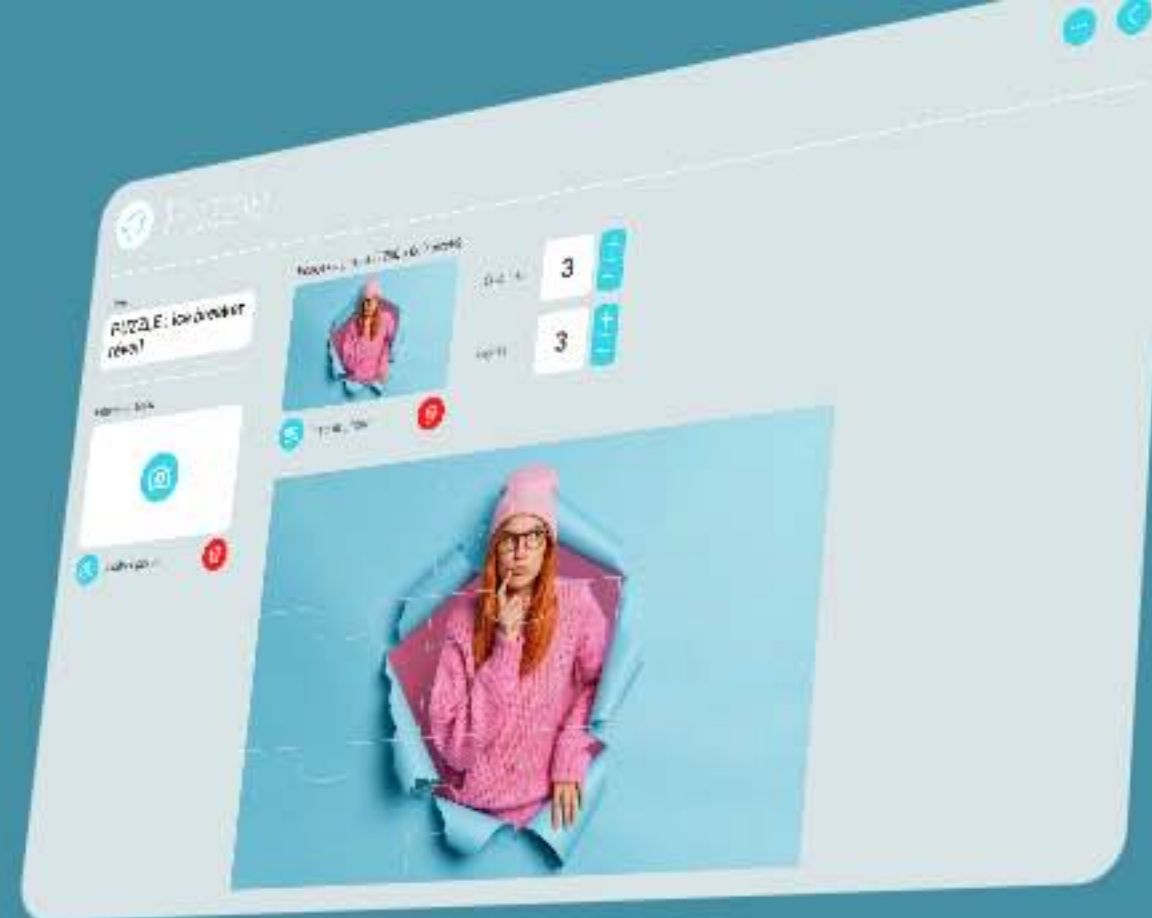
Utilisation

Formations, animations et réunions

Astuce

**Vous pouvez lancer autant de fois cette activité que vous le souhaitez au cours de votre session : en début de session puis en fin de session.
En-tête et pied de page sont personnalisables !**

Puzzle



Résumé des spécifications fonctionnelles

**Découpez l'image de votre choix en autant de pièces souhaitées.
Les participants doivent recréer l'image en jouant les uns contre les autres.**

Idéal pour un message de remerciement, de bienvenue, la présentation d'un nouveau produit, etc...

Pimentez le tout avec des options : le chrono et le classement des plus rapides !

Utilisation

Formations, animations, réunions et séminaires

Astuce

Idéal pour un ice-breaker et facilite la reprise de la session après une pause

Q&A



App



Web



Résumé des spécifications fonctionnelles

Donnez la parole à tous vos participants même aux plus timides !

Vos Participants vous envoient leurs questions et votent pour celles des autres. Un classement se crée en fonction des questions qui arrivent et de celles qui sont les plus « likées »

Votre écran s'anime et vous pourrez connaître les questions les plus représentatives ! Toutes les questions sont enregistrées sur votre poste

Utilisation

Animation de conférences, séminaires et réunions

Astuce

Nous avons prévu un bouton pause pour vous permettre de reprendre la main, de figer l'écran et de répondre selon vos souhaits

QR Code



App



Web

Résumé des spécifications fonctionnelles

Cette activité permet la diffusion de médias et de quiz rattachés à un ou plusieurs QR codes.

Les Participants peuvent être impliqués dans une séquence de formation technique, la découverte d'informations cachées type chasse au trésor ou encore dans une séquence de bienvenue pour un séminaire.

Utilisation

Formations, animations, réunions et séminaires

Astuce

Accueillez vos participants avec le scan d'une image ou organisez une chasse au trésor !

Question pour un champion



Résumé des spécifications fonctionnelles

**Lancez un Quiz avec buzzer pour jouer la carte de la compétitivité !
En option, donnez un ou plusieurs indices. Et lancez le chronomètre !**

Validez la bonne réponse dès que le participant buzz : plus le Participant buzz vite, plus il ou elle gagne de points.

A vos buzzers !

Utilisation

Formations, Animations

Astuce

C'est l'outil génial pour du fun et du challenge en équipe !

Qui est-ce ?



Résumé des spécifications fonctionnelles

Rappelez-vous ! Nous y avons joué dans notre enfance !

Communiquez à vos participants un ou plusieurs indices pour leur permettre, indice après indice de n'avoir plus qu'une carte.

Vont-ils réussir à découvrir la carte que vous avez choisie ??

Utilisation

Formations, animations, événements et réunions

Astuce

**Posez une question ou insérez des images : tout est possible !
Maintenez vos participants actifs : choisissez la fonction « Au hasard » et passez une information descendante : « Attention, tout le monde peut être choisi ! » « Avez-vous aussi cette réponse ? »**

Maths



App



Web

Résumé des spécifications fonctionnelles

**Vos participants vont devoir multiplier, soustraire, additionner, etc....
C'est l'activité idéale pour attendre une réponse chiffrée et numérique
(entière ou décimale).**

**Regardez les réponses arriver en direct sur votre écran ! Détaillez les
réponses et la solution avec vos participants.**

Utilisation

Formations et réunions

Astuce

**Ne vous souciez pas de l'unité, seule la réponse chiffrée est prise en compte,
imaginez toutes les possibilités qui s'offrent à vous grâce à ce Quiz Maths !**

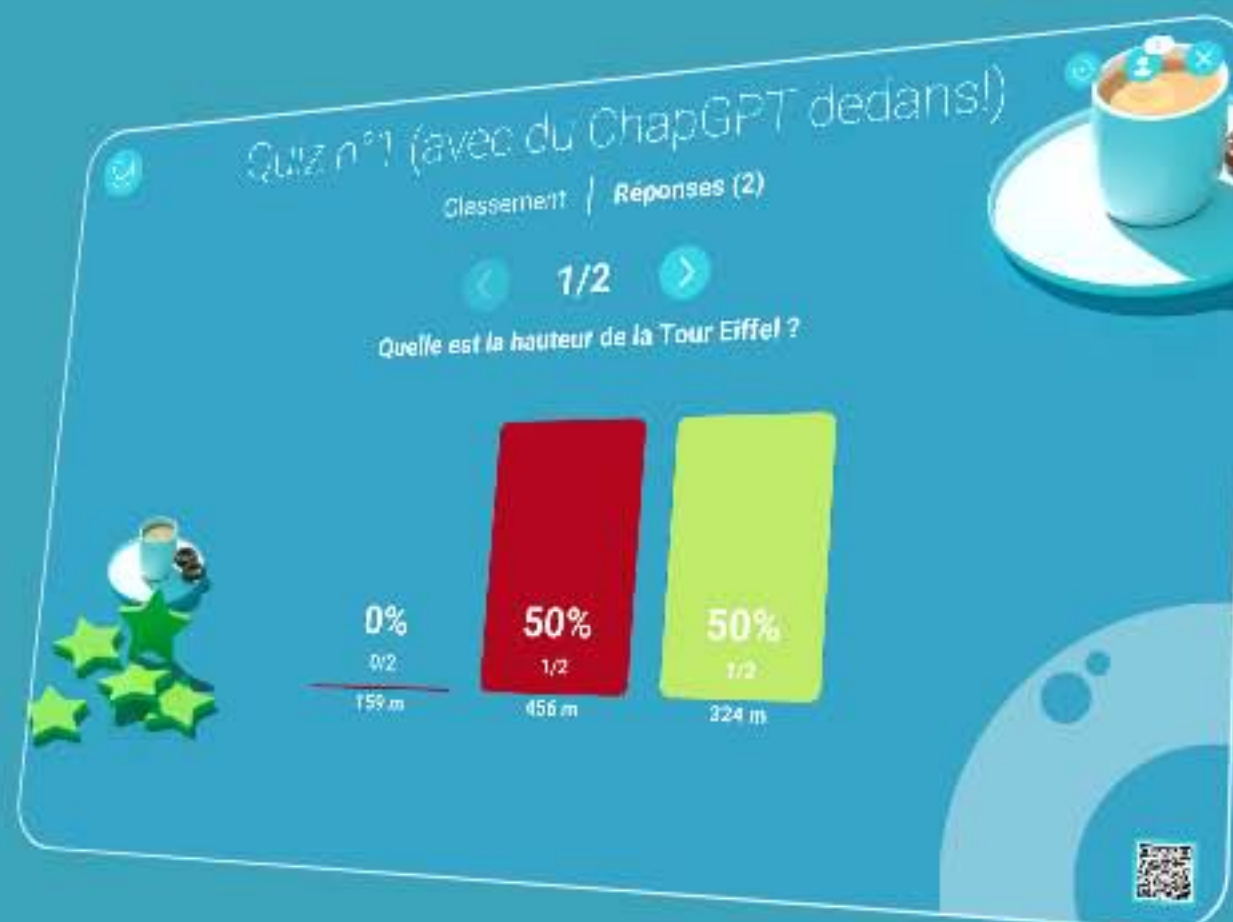
Quiz



App



Web



Résumé des spécifications fonctionnelles

Votre Quiz sera unique !

Optez pour un QCU ou un QCM, incluez ou non des indices photo, activez ou non l'envoi aléatoire des questions, choisissez un comptage précis avec retrait de point en cas de réponse erronée, activez ou non un chrono

Avec l'aide de Magic'O, notre intelligence artificielle, vous pouvez obtenir en quelques secondes des questions pour vous inspirer ou créer un Quiz au moment de la pause !

Utilisation

Formations et réunions

Astuce

Multipliez les Quiz plutôt qu'un seul trop long pour garder le rythme

Sondage



App



Web



Résumé des spécifications fonctionnelles

Sondez votre audience !

Envoyez un sondage chez vos participants et regardez les réponses s'afficher dynamiquement au fur et à mesure de leur arrivée.

Instantané et dynamique donc très puissant à exploiter !

Ajout d'indices photo, de séquençage et d'échelles personnalisées sont des options très utiles !

Utilisation

Formations, animations et réunions

Astuce

Proposez plusieurs sondages très courts pour dynamiser l'interaction

Tableau blanc



App



Web



Résumé des spécifications fonctionnelles

Lancez la réflexion avec vos participants et obtenez du feedback, individuel ou en groupe.

Créez plusieurs tableaux, variez les fonds, donnez des consignes

Les participants envoient leur post-it, likent, déplacent et redimensionnent leurs bulles

Ils peuvent aussi liker les post-it des autres participants !

+1 ;)

Utilisation

Formations et réunions

Astuce

Les réponses restent dynamiques : relancez le tableau blanc et les réponses sont conservées pour être complétées ! Idéal pour montrer la progression des idées

Timer



App



Résumé des spécifications fonctionnelles

Affichez un Chrono pour les pauses ou les activités comme Tableau blanc, Dessin et Mise en situation. Facilement disponible sans quitter Opendo ou lancer un autre outil !

Vos participants savent combien de temps dure la pause et tout le monde se retrouve à l'heure à la reprise de l'animation.

Utilisation

Formations, animations et réunions

Astuce

Si vous avez prévu plusieurs pauses, lancez le timer quand vous le souhaitez et modifiez sa durée en 2 clics et toujours à la volée

Traces



App



Web

Résumé des spécifications fonctionnelles

Cette activité vous permet de relier un participant à une information sous forme de QRCode.

Le QR code du participant est directement créé dans l'application Opendo

Utilisation

Formations, événements

Astuce

Vous prêtez du matériel ? Vous voulez suivre la participation à une conférence ? Alors il vous suffit de scanner le QRcode du participant directement dans Opendo !

Vidéo Synchro



App



Web

Résumé des spécifications fonctionnelles

Grâce à vidéo, lancez une vidéo et tous les participants pourront la voir de façon synchronisée sur leurs devices.

Activité idéale en présentiel pour que tout le monde suive le même contenu même au fond d'une salle de conférence

Utilisation

Formations, animations, événements et réunions

Astuce

Avec le mode pause, vous pourrez revenir après avoir lancé une autre activité Opendo.

Prochainement, encore plus de fun !



Opendo affiche déjà de nombreuses activités ludiques et dynamiques. Nous cherchons encore plus à répondre aux attentes de gamification et de fun dans les activités que nous proposons.

Plusieurs activités se préparent.... surprise !

Opendo est utilisé dans de très nombreux domaines et pour des activités très diverses.

**Grâce à votre créativité,
le potentiel est sans limite !**



Astuce

Restez informés des prochaines évolutions en vous inscrivant à notre newsletter mensuelle !

Contactez-nous.

Envie d'une activité
spécifique ? **Besoin d'aide
pour préparer une action
spéciale ?**

contact@opendo.fr

+33 1 84 80 59 57

213 rue du Faubourg Saint-Martin, 75010 Paris
RCS Paris 850 778 96



opendo.fr